The Secretariat of English Language presents:
Prospect 2



کاری از دبیرخانه کشوری کیفیت بخشی به آموزش زبان انگلیسی –دوره اول متوسطه





سخنی با دانش آموزان

دانش‌آموزان عزیز برای بهره‌گیری بیشتر از این درسنامه آن را با فایل‌های صوتی دفتر تألیف کتب درسی مطالعه کنید. پس از مطالعه هر بخش حتما آن را مرور کنید به یاد داشته باشید زبان را باید به مرور زمان و با تمرین و تکرار یاد گرفت .

در هر بخش از درسنامه، مطالب یک درس از کتاب درسی‌تان به همراه بعضی صفحات مربوط در کتاب کار بررسی خواهد شد. درصفحه بعد اهداف درس گفته می‌شود و پس از آن، انتظاراتی را که پس از پایان مطالعه درس باید به آن‌ها برسید،گنجانده شده است.
هدف این است که پس از پایان یادگیری درس، بخشِ انتظارات را بخوانید و میزان یادگیری خود را بسنجید و نکته‌هایی را که در آن‌ها اشکال داشتید دوباره مطالعه کنید.

برای یادگیری یک زبان جدید به تکرار و تمرین فراوان نیاز است، نگران نباشید و قدم به قدم با ما همراه شوید. **موفقیت شما آرزوی قلبی ماست.**

سلامت و شاد و پیروز باشید.

Lesson 7

درس هفتم

My Hobbies

سرگرمی‌های من



اهداف این بخش

۱. آشنایی با نحوه صحبت کردن در مورد سرگرمی‌ها یی که دارید..

۲. آشنایی با طریقه صحبت کردن در مورد فعالیت‌هایی که در اوقات فراغت انجام می‌دهید

۳ .آشنایی با تلفظ صحیح ترکیب حروف **ing** ، **ou**و**ow** در کلماتی که این حروف در آنها هستند.

۴. آشنایی با عبارت **How about…….?**

انتظارات

انتظار می‌رود که پس از مطالعه این بخش:

۱. بتوانی با استفاده از واژگان و ساختار قسمت تمرین(Practice)، در مورد سرگرمی‌هایی که داری و انجام می‌دهی صحبت کنی.

۲. بتوانی با استفاده از واژگان و ساختار قسمت تمرین (Practice)، در مورد فعالیت‌هایی که در اوقات فراغت انجام می‌دهی صحبت کنی.

۳. برخی کلمه‌هایی را که ترکیب **ing**، **ou**و**ow** دارند، به صورت درست تلفظ کنی

۴. در پایان این درس درباره اوقات فراغت و سرگرمی‌ها سوالاتی مطرح کنی و با دوستانت مکالمه‌ای بسازی و آن را اجرا کنی

وقتی این بخش را تمام کردی دوباره به این صفحه برگرد و ببین چقدر توانسته‌ای به انتظارات درس نزدیک شوی. خودت را بسنج و به خودت در جدول زیر پس از پایان یادگیری امتیاز بده *و تا امتیاز کامل را نگرفته‌ای از تکرار و تمرین دست نکش!*



عالی Excellent	بسیار خوب Very good	خوب Good	تمرین بیشتر More Practice

New Words کلمه های جدید

در ابتدای این درس مانند درسهای گذشته، به سراغ کلمات جدید (**New words**) و واژگان بخش فرهنگ لغت تصویری (**photo dictionary**) می رویم.دقت کن که معانی را در ابتدا حدس بزنی و سپس به سراغ معنی فارسی‌اش بروی.حتما تا جای ممکن لغات را همراه با فایل صوتی بخوان و چندین بار پخش و تکرار کن تا کاملا آن واژه را از نظر مفهوم و تلفظ یاد بگیری.

قدم زدن در پارک



walking in the park

مجله



magazine

فیلم تماشا کردن



watching movies

ماهیگیری



fishing

اسکی بازی



skiing

بازی با بازیهای کامپیوتری



playing computer games

به رادیو گوش دادن



listening to the radio

در باغ کار کردن



working in the garden

اخبار ورزشی



sports news

به سینما رفتن



going to the movies

گشت و گذار در اینترنت



browsing the internet



Practice Time!

امیر علی یک مجموعه فلش کارت از سرگرمی‌ها و فعالیت‌هایی که در اوقات فراغت می‌توان انجام داد تهیه کرده است ، به او کمک کن که هر کدام را با ذکر شماره به تصویر مناسب ربط دهد.



(.....)



(.....)



(..... ....)



(.....)



(.....)



(.....)

1.playing computer games/ 2. playing tennis/ 3. reading book/

4. horse riding / 5. fishing / 6.listening to the radio

آیا توانستی به امیر علی کمک کنی؟ با توجه به کلمه‌هایی که تا به حال یاد گرفته‌ای خودت را بسنج و جدول زیر را کامل کن. اگر در جایی مشکل داشتی دوباره تمرینش کن تا امتیاز کامل را دریافت کنی.



عالی Excellent	بسیار خوب Very good	خوب Good	تمرین بیشتر More Practice

در قسمت قبل، تمام لغات بخش photo dictionary معرفی شده‌اند. حتما آن‌ها را چندین بار همان طوری که گفته شد تکرار کن .

لطفا حتما تا جای ممکن اگر این امکان را داری همراه با فایل صوتی تکرار و تمرین کن. اگر به فایل صوتی دسترسی نداری حتما از معلمت راهنمایی بگیر.



Conversation مکالمه

به تصویر این مکالمه با دقت نگاه کن ، به نظر شما معلم و دانش‌آموزان در مورد چه موضوعی صحبت می‌کنند؟



خوب حالا به دقت به فایل صوتی گوش کن و سعی کن به سوالات زیر پاسخ دهی .

اگر لازم است یک بار دیگر به دقت به فایل صوتی گوش کن و به سوالات پاسخ بده. یک بار دیگر هم به فایل صوتی گوش کن و همراه با آن به دقت کلمات و جملات را با آهنگ درست تلفظ کن.

1.What's Zahra's hobby?

2.What's Samira's hobby?

3.What does Mrs. Emami do as a hobby?

این کلمات برای فهم مکالمه مفید هستند

interesting جالب:

really: راستی، واقعا

actually واقعا، در حقیقت:

free time اوقات فراغت:

sort نوع:

What sort of things do you read?

چه نوع چیزهایی می‌خوانی؟

Teacher: Do you have any hobbies, Zahra?
Zahra: Yes, I do. I watch movies as a hobby.
Teacher: Interesting! How about you, Samira?
Samira: Well, I love reading.
Zahra: Really? What sort of things do you read?
Samira: Books, magazines, sports news on the Net, and sometimes poems.
Zahra: And how about you, Mrs. Emami?
Teacher: Actually, I don't have any hobbies. But I usually go to the gym in my free time.

حالا میتوانی پاسخ سوالاتی را که با توجه به مکالمه از شما پرسیدم ملاحظه کنی و خودت را بسنجی

1.watching movies
2.reading
3.going to gym



خوب ، آیا اکنون میتوانی به سوالات من پاسخ دهی؟

1-Do you have any hobbies?

2-What do you like to do in your free time?

اگر نتوانستی به دو سوال پاسخ دهی به تمرینات ۱و ۲ خوب دقت کن و سپس برگرد و به سوالات پاسخ بده.

Practice 1 ➲ Talking about Your Hobbies



تمرین ۱ صحبت در مورد سرگرمی‌های شما

با دقت به تمرین ۱ فایل صوتی دفتر تالیف کتب درسی گوش کن.و با حوصله سوا ل و جواب‌ها را دنبال کن. سپس یک بار دیگر فایل صوتی را پخش کن و همراه آن جملات را تکرار کن .لطفا به تلفظ و آهنگ جملات دقت کن. برای آخرین بار به سوالات گوش بده و پاسخ بده و سپس بر عکس.

اگر به فایل صوتی دسترسی نداری این قسمت را چند بار بخوان و تکرار کن و اگر توانستی از معلمت کمک بگیر.

Do you have any hobbies?	Yes, listening to stories on the radio.
What do you do as a hobby?	I watch movies as a hobby.
Do you like reading?	Yes, very much.
What's your hobby?	I enjoy searching the Web.

as:مثل، به عنوا ن مثال

Do you have any hobbies?آیا سرگرمی دارید؟

What do you do as a hobby? به عنوان سرگرمی چه می‌کنید؟

اگر با هر وسیله ارتباطی با هم‌کلاس‌هایت در ارتباط هستی این قسمت را با آن‌ها تمرین کن.



نکته

به تلفظ صحیح ***ing*** در کلماتی مانند : **"playing"، "shopping"، "reading"** توجه کن. در این کلمات **g** انتهایی تلفظ نمی‌شود و ترکیب **ing** به صورت تو دماغی تلفظ می‌شود.



Practice 2 ➲ Talking about Your Free Time Activities



تمرین ۲ صحبت در مورد فعالیت‌های اوقات فراغت شما

مانند تمرین ۱ مراحل گفته شده را قدم به قدم انجام بده . ابتدا به فایل صوتی با دقت گوش کن ،در بار دوم سعی کن جملات را با همان آهنگ صدای گوینده تکرار کنی و در آخرین دور یک بار به سوالات گوش کن و پاسخ بده و بر عکس.

What do you do in your free time?	I go horse riding.
	I play tennis.
	I usually go shopping.
What do you like to do in your free time?	I walk in the park.
	I like playing computer games.



لازم است به این نکته توجه کنی که معمولا **free time activity= hobby** و خیلی کم از نظر معنایی متفاوتند **hobby** فعالیتی است که به طور منظم انجام می‌شود، اما **free time activity** فعالیتی است که فقط در زمان اوقات فراغت از آن لذت می‌برید.

در اوقات فراغت خود دوست داری چه کاری انجام دهی؟ What do you like to do in your free time?

حال به فایل صوتی مربوط به صفحه ۵۶ کتاب درسی گوش کن و لغات را تکرار کن.



آقای علوی معلم کلاس هشتم از تعدادی از دانش‌آموزان در مورد سرگرمیها و کارهایی که دوست دارند در اوقات فراغت انجام دهند پرسش می‌کند به آنها در پاسخ به سوالات کمک می‌کنی؟

1.Do you have any hobbies?



2.what do you do in your free time?



3.What's your hobby?



1. Yes, I go horse riding.
2. I play computer games.
3. I enjoy reading book.

اکنون نوبت آن است که با توجه به مطالبی که یاد گرفتی تمرینات کتاب کار را حل کنی.

Pastime: free time activity

Spelling and Pronunciation

به قسمت تلفظ و هجی (Spelling and Pronunciation) رسیدیم.



نکته

در مورد تلفظ ترکیب حروف **"ing"** همانطور که قبلا توضیح دادم **"g"** در انتهای این ترکیب تلفظ نمی‌شود و ترکیب به صورت تو دماغی و همزمان با هم تلفظ می‌شود.

Student :	Excuse me. How do you say I-N-G in 'reading'*, 'playing'*, and 'searching'*?
Teacher :	Oh, there's no /g/ at the end. Say 'reading', 'playing', and 'searching'.
Student:	Thanks. How about B-R-O-W-S-I-N-G? How do you say it?
Teacher :	That's 'browsing'.

اما در مورد تلفظ ترکیب حروف **"ow"**

در کلماتی مانند: **plow**، **brows**، **down** ، **power**، **cow**، **allow**، **ow** به صورت "**اَوْ**" تلفظ می‌شود.

در ضمن توجه کن که در کلماتی مانند:

house، **about**، **mouth**، **loud**، **thousand** ، **ou** صدای "**اَوْ**" می‌دهد.

حال با دقت به گفتگوی بین معلم و دانش‌آموز که در مورد تلفظ صحیح حروف **i-n- g** "**ing**" در کنار هم در بعضی کلمات است ،گوش کن و ببین که سوال دانش‌آموز از معلم چیست؟

دوباره به فایل صوتی گوش کن و خطوط کتاب را همزمان با چشم دنبال کن و اگر نیاز بود باز به فایل صوتی گوش کن و همزمان با آن تکرار کن.

Talk To Your Teacher!
How about .....?

همان‌طور که در مکالمه می‌بینی از این سوال زمانی استفاده می‌شود یک سوال را برای دو چیز یا بیشتر مطرح کنیم.

معادل: .....چطور؟

Listening and Writing (p 57)



Listen to the conversation and fill out the table. below.

در این بخش در فایل صوتی دو مکالمه داری همان طور که قبلا هم بارها تاکید کردم هنگام گوش دادن به فایل صوتی به اطلاعات خواسته شده (سرگرمی‌ها/hobbies و فعالیت‌های اوقات فراغت / free time activities) توجه کن.
یک بار به فایل صوتی گوش کن اگر نتوانستی جدول را کامل کنی برای بار دوم گوش کن و جدول را کامل کن ،پس از تکمیل جدول برای بار سوم به مکالمه‌ها گوش کن.

Conversations	Hobbies	Free Time Activities
1		
2		

اکنون پس از پاسخ به اطلاعاتی که در جدول خواسته شده می‌توانی جواب‌ها را ببینی.

1	playing computer games	horse riding
2	watching basketball	Playing basketball

آیا میخواهی بدانی در هر مکالمه چه شنیدی؟

Conversation 1

A: Do you have any hobbies?
B: Yes, I often play computer games.
A: And what do you usually do in your free time?
B: I go horse riding.
A: Great! I like it, too.

A: What are you reading?

B: A sports magazine.

A: Do you like sports?

B: Yes, I often read about basketball. What about you?

A: Well, I watch basketball as a hobby. And I play it in my free time.

B: Sounds interesting!

Conversation 2



به این ترتیب به دو بخش آخر درس هفتم رسیدیم که همانند درس‌های قبلی از دو قسمت تشکیل شده است. همانگونه که قبلا هم گفته شد این دو قسمت کار گروهی هستند و باید با دوستانت تمرین کنی اما اگر به دلیل شرایط و نبود وسیله ارتباطی مناسب نتوانستی با دوستانت تمرین کنی با استفاده از قدرت تخیل خود موقعیتی خیالی ایجاد کن و فعالیت‌ها را کامل کن.

Reading, Speaking and Writing

در این قسمت فعالیتی داریم که تلفیقی از مهارتهای (خواندن-صحبت کردن و نوشتن) است.

در این قسمت دوباره یادآوری می‌کنم که **free time activity**، فعالیتهایی هستند که فقط برای سرگرمی انجام می‌شوند و به طور منظم صورت نمی‌گیرند. اما **hobby** ، فعالیتی است که به طور منظم چند بار در هفته یا ماه انجام می‌شود.

Name	Hobbies	Free Time Activities
Nahid	Watching movies	Going shopping

در اینجا جدولی است که باید با دوستانت پر کنی .
ابتدا یکی سوال می‌پرسد و دیگری پاسخ می‌دهد.

بعد جای سوال کننده و پاسخ دهنده عوض می‌شود.

مثلا می‌پرسیم:

A: What's your name**?** **B**:Nahid

A: What's your hobby? **B**: watching movies

A: What do you do in your free time? **B**: I go shopping

Role Play



به بخش ایفای نقش رسیدیم که مصاحبه‌ای (interview) با فردی مشهور است .در این قسمت یک دانش‌آموز باید نقش فرد مشهوری را بازی کند و دیگری در نقش مصاحبه کننده از او سوالاتی در مورد سرگرمی‌ها و فعالیت‌های اوقات فراقتش بپرسد. و سپس نقش‌ها را تغییر دهند. اگر به کسی دسترسی نداری هر دو نقش را خودت ایفا کن.

خودت را بسنج و به پیشرفت خودت امتیاز بده. به یاد داشته باش ، تمرین همراه با دقت در یادگیری بسیار مؤثراست.

Practice Time!



برای سنجش بیشتر خود می‌توانی این کار برگ را انجام دهی. آرزوی ما موفقیت شما فرزندان ایران زمین است.

معلم زبان انگلیسی از چند دانش‌آموز کلاس در مورد سرگرمی‌ها و فعالیت‌های اوقات فراغتشان سوال پرسیده است می‌توانی به دانش‌آموزان کمک کنی تا پاسخ خود را بنویسند؟

1.What do you do in your free time?



2.What do you like to do in your free time?



3. Do you have any hobbies?



1. I play Tennis.
2. I walk in the park.
3. Yes, I watch movies as a hobby.

دانش‌آموز عزیز در ادامه باز هم به این نکته اشاره می‌کنم که این درس برای سه جلسه آموزشی طراحی شده است.

پس از دقت در یادگیری و تمرین و پشتکار حالا نوبت این است که به اول درس و صفحه اهداف و انتظارات بروی و بر اساس انتظارات جدول را کامل کنی. اگر هنوز در بعضی قسمت‌ها مشکل داری دوباره با مطالب آموزشی آن و فعالیت‌های کتاب کار،تمرین کن. حتما موفق خواهی شد.**خودت را بسنج و به خودت امتیاز بده. آفرین بر تلاش و دقتت.**



عالی Excellent	بسیار خوب Very good	خوب Good	تمرین بیشتر More Practice

و به این ترتیب به پایان درس‌ها رسیدیم برای تک تک شما دوستان عزیز و آینده‌سازان این سرزمین آرزوی موفقیت دارم به یاد داشته باشید که موفقیت حاصل تلاش و پشتکار است.

شاد و سلامت و سرفراز باشید.

اپلیکیشن درسی همیار

برنامه رایگان درسی همیار







همیشه رایگان

برنامه همیار کاملا رایگان میباشد

تمام پایه ها

جواب کتاب ، تدریس و نمونه سوال